

La costruzione del nuovo Piano Operativo

Report sui risultati delle indagini
tra i cittadini ed analisi delle attività
di partecipazione svolte

DICEMBRE 2022



COMUNE DI
CAMPI BISENZIO


Il Dirigente del Settore 4
Programmazione e Gestione del Territorio
Domenico Ennio Maria Passaniti

Il Garante dell'Informazione e Partecipazione
Maria Leone

Redazione:
Monica Cecchi
Matteo Chelli

Grafica e Video:
Francesco Corsi (Swolly Studio)

Un particolare ringraziamento a:
Ufficio di Piano
Segreteria del Sindaco





Indice dei contenuti

| | |
|--------------------------------------|-----------|
| Introduzione | 4 |
| Questionario cittadini | 7 |
| La città secondo te | 8 |
| Mobilità e verde | 9 |
| Le frazioni | 12 |
| Il centro storico | 16 |
| La Campi del futuro | 17 |
| Questionario giovani | 20 |
| La città secondo te | 21 |
| Come ti sposti? | 22 |
| Gli spazi verdi | 23 |
| La tua scuola | 24 |
| Come vivi a Campi? | 25 |
| Giovani cittadini | 26 |
| Conclusioni e attività future | 27 |

Il processo partecipativo



1 questionario
online



3 assemblee
pubbliche



16 incontri
nelle frazioni

Il **Piano Operativo Comunale** (P.O.C.) costituisce atto fondamentale di governo del territorio attraverso il quale l'Amministrazione, in conformità alle previsioni e alle linee strategiche contenute e sviluppate all'interno del Piano Strutturale, disciplina l'attività urbanistica ed edilizia nell'intero territorio comunale.

L'art. 36 della Legge regionale Toscana n. 65/2014 "Norme per il governo del territorio" pone in capo ai Comuni l'obbligo di **assicurare l'informazione e la partecipazione dei cittadini e di tutti gli altri soggetti interessati alla formazione degli atti di governo del territorio**, allo scopo di garantire la possibilità di contribuire alla definizione dei contenuti degli strumenti di pianificazione urbanistica.

L'avvio del percorso

Tenuto conto delle linee guida regionali in materia, la **campagna di partecipazione al percorso di formazione del Piano Operativo di Campi Bisenzio** è iniziata nei primi mesi del 2020, dopo l'approvazione da parte del Consiglio Comunale della deliberazione di avvio del procedimento n. 190 del 29/07/2019, con la pubblicazione dell'**avviso** per la presentazione di **proposte** da parte di privati, singoli o associati, soggetti sociali, categorie economiche e professionali in modo da canalizzare, sotto la forma di **manifestazioni di interesse** a specifiche vocazioni del territorio, tutti gli apporti collaborativi di iniziativa privata verso il processo di redazione del nuovo strumento urbanistico.

Assemblee pubbliche

L'altro momento importante di coinvolgimento diretto dei cittadini nel processo vero e proprio, avvenuto mediante l'organizzazione di appositi **point-desk** disseminati sul territorio e attraverso la **compilazione di questionari**, in merito ai quali il presente rapporto si prefigge lo scopo di fornire un sintetico resoconto, è stato preceduto da un **percorso di approfondimento** sui temi fondamentali per l'assetto urbanistico della Città futura.

Si è trattato, in particolare, di **tre incontri** svoltisi a maggio nel foyer del teatro cittadino e trasmessi anche sui canali social e in rete, aperti a tutti gli abitanti e alle associazioni, benché indirizzati particolarmente a tecnici e professionisti operanti nel territorio comunale, durante i quali si è tenuto un confronto con esperti in merito a tematiche quali la mobilità, il verde pubblico e la rigenerazione urbana.



Comunicazione social

In questa fase iniziale di disseminazione e sensibilizzazione sui temi della pianificazione urbanistica, nella convinzione che non ci possa essere reale partecipazione senza una capillare informazione, oltre ad essersi rivolti ad un pubblico con conoscenze specialistiche, si è voluto raggiungere una platea più ampia possibile utilizzando il canale dei social per suscitare un interesse diffuso attraverso la riproduzione di un **video** – interpretato dal comico toscano Alessandro Paci – ed incuriosire in maniera trasversale un notevole numero di persone sul futuro cambiamento che il Piano Operativo porterà al territorio campigiano. Lo slogan **"Campi cambia, cambia Campi!"** ha così raggiunto su Facebook **31.179 persone** ed il video ha ottenuto in tutto più di **18.900 visualizzazioni**.



31.179
persone



18.900
visualizzazioni

Point-desk sul territorio

Dalla fine di maggio fino ai primi di luglio scorsi, è stata organizzata **una campagna d'informazione** diffusa sul territorio attraverso l'allestimento di **point-desk itineranti** che hanno raggiunto tutte le frazioni del Comune, con l'intento di **presentare ai residenti alcuni dei progetti salienti per lo sviluppo futuro di Campi Bisenzio** e di facilitare l'accesso alla compilazione del questionario, di cui contemporaneamente è stata data notizia attraverso comunicati stampa, sul sito web istituzionale e sulle pagine social ufficiali



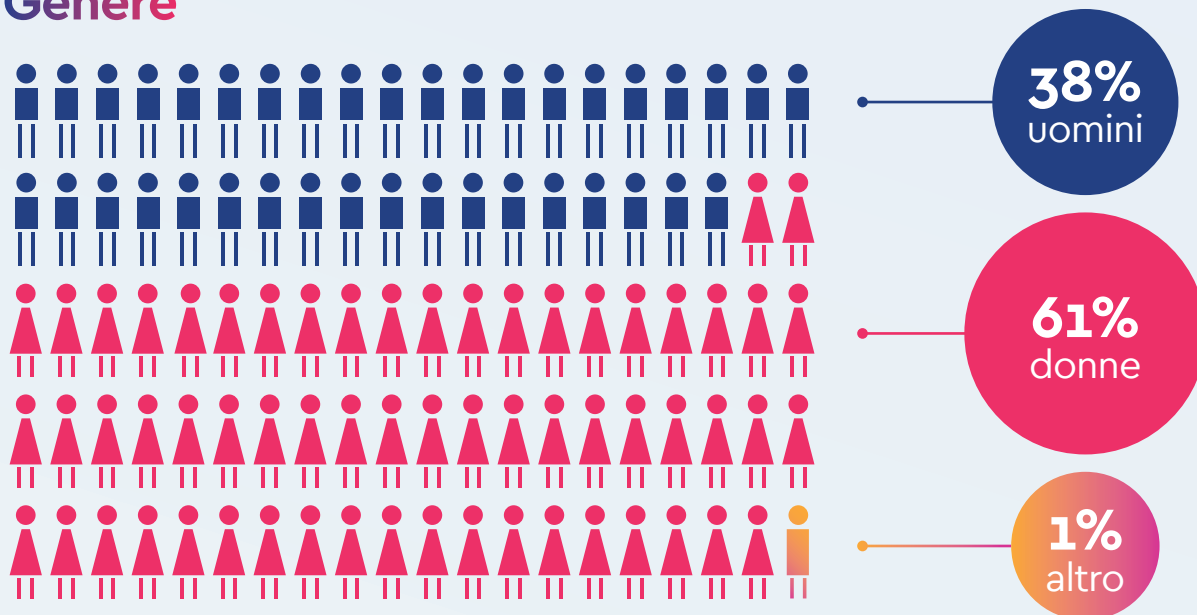
Questionari per cittadini e studenti

Nello specifico, l'Amministrazione ha provveduto alla somministrazione di **questionari anonimi in forma digitale** alla popolazione, nonché alla distribuzione di **questionari specifici rivolti ai ragazzi e alle ragazze delle scuole secondarie** di primo grado Matteucci, Garibaldi e Verga e del liceo Agnoletti.

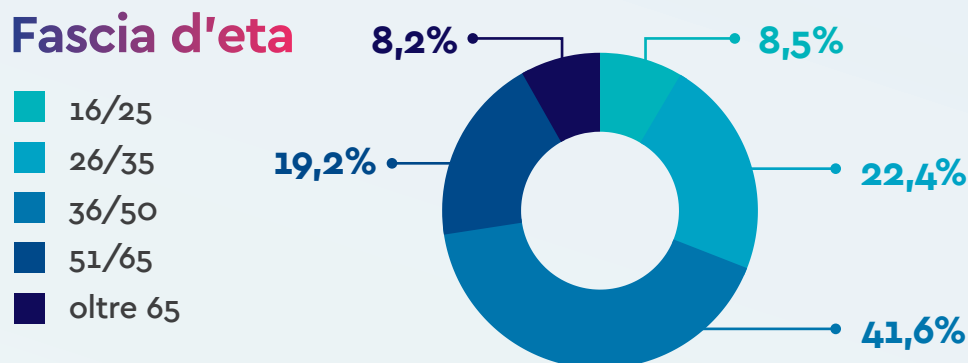
Ai primi hanno aderito **quasi 600 cittadini**, mentre gli **studenti che hanno risposto all'appello sono stati 461**. Dalle piste ciclabili alla tranvia, dai servizi collettivi alla viabilità, agli spazi verdi: questi i principali argomenti proposti nell'indagine campionaria rispetto ai quali giovani e meno giovani **hanno fornito le loro opinioni e priorità di intervento, contribuendo a disegnare e indirizzare lo sviluppo della Campi prossima**.

Esiti del questionario ai CITTADINI

Genere



Fascia d'età



In quali frazioni risiedono...

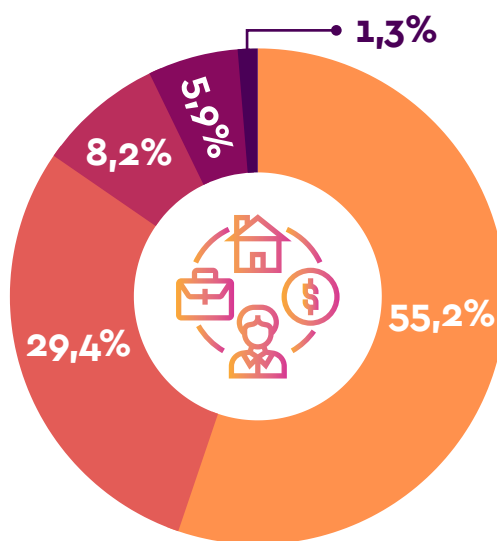
Campi centro **36,12%**
 Capalle **6,02%**
 Il Rosi **1,34%**
 La Villa **5,85%**
 San Donnino **10,54%**

San Lorenzo **8,19%**
 San Martino **8,03%**
 San Piero a Ponti **16,72%**
 San'Angelo a Lecore **3,34%**
 Santa Maria **3,85%**

Dall'analisi dei questionari somministrati alla cittadinanza emerge una particolare sensibilità per alcune tematiche, rispetto alle quali si riscontra un interesse preponderante degli intervistati, ovvero, nello specifico: **sicurezza e decoro, trasporto pubblico e viabilità**. Sono queste, secondo i cittadini, le macro-aree di intervento entro cui dovrebbe essere declinato primariamente l'impegno dell'Amministrazione nei prossimi anni.

A Campi si vive:

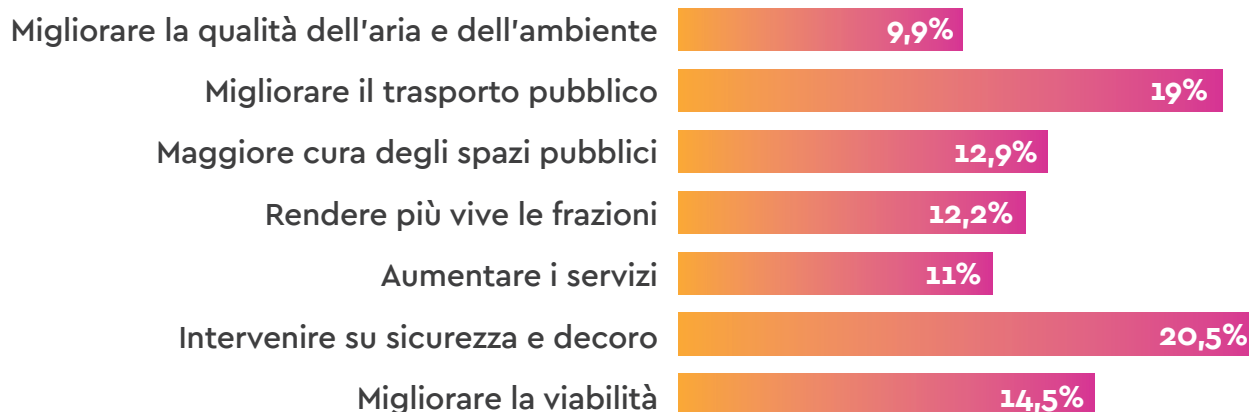
- Abbastanza bene
- Bene
- Male
- Molto bene
- Molto male



Quali sono le priorità per Campi Bisenzio secondo te?

Possibilità di 3 scelte

QUADRO GENERALE

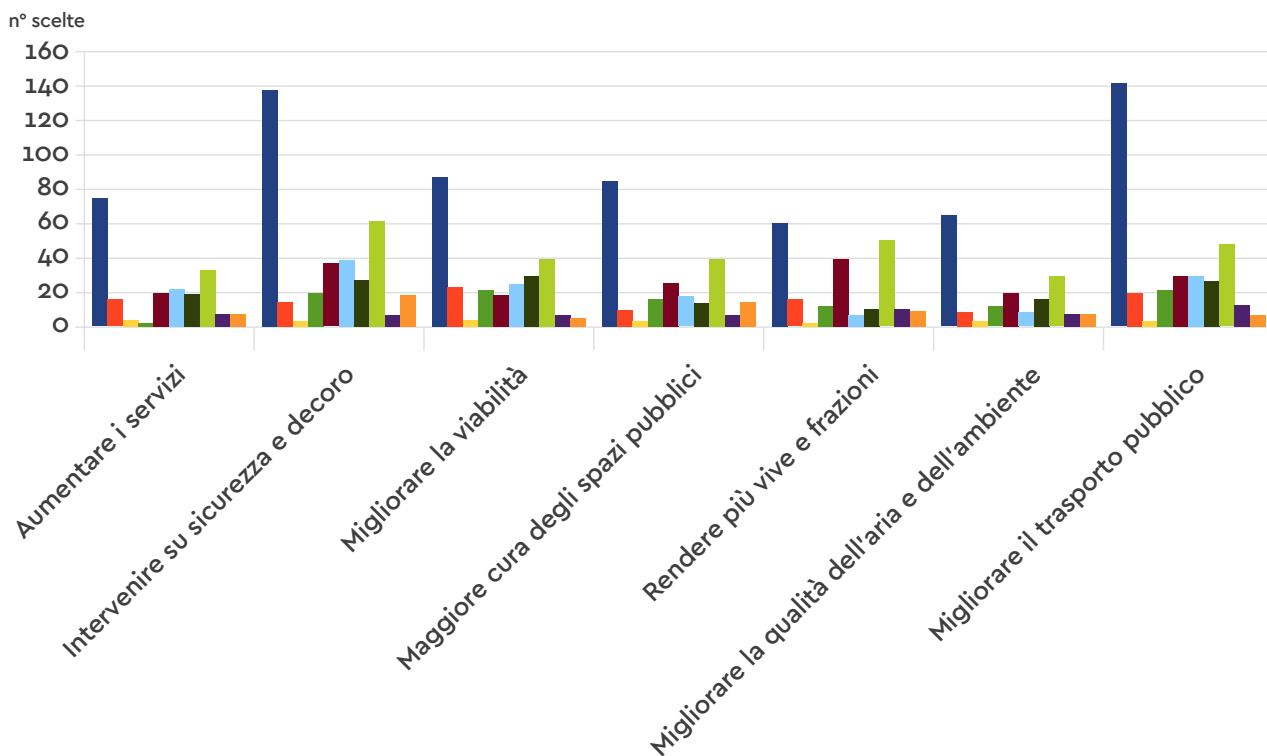


Quali sono le priorità per Campi Bisenzio secondo te?

Possibilità di 3 scelte

DETTAGLIO PER FRAZIONI

■ Campi Centro
 ■ Capalle
 ■ Il Rosi
 ■ La Villa
 ■ San Donnino
 ■ San Lorenzo
■ San Martino
 ■ San Piero a Ponti
 ■ Sant'Angelo a Lecore
 ■ Santa Maria



MOBILITÀ E VERDE

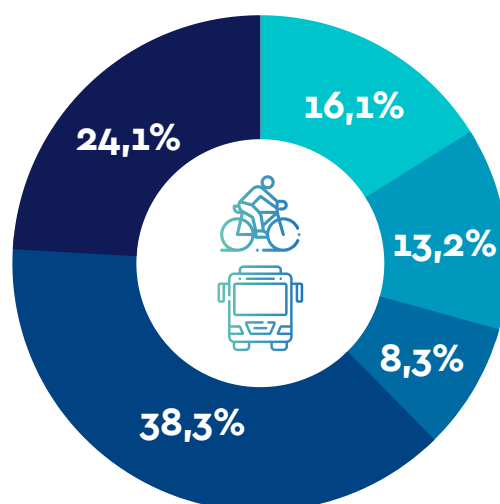
Attenzione è posta anche sulle **necessità di rivitalizzazione e di incremento della dotazione di piste ciclabili**, segno evidente dell'importanza attribuita ad un collegamento di mobilità che favorisca l'interconnessione e la sostenibilità.

A tal proposito, doveroso rimarcare l'apprezzamento pressoché unanime espresso per i **25 km di nuove ciclovie che collegheranno le frazioni con i comuni limitrofi**.

Passando, poi, alla rilevazione delle abitudini quotidiane, **il 16% dei cittadini dichiara di utilizzare quasi ogni giorno la bicicletta o il mezzo pubblico**, a fronte di un **63% circa che, invece, non ne usufruisce mai o quasi mai**.

Quanto spesso usi i mezzi pubblici o la bicicletta?

- Quasi tutti i giorni
- Almeno una volta alla settimana
- Almeno una volta al mese
- Quasi mai
- Mai



Per gli spostamenti brevi prevale l'**andare a piedi (48%)**, sebbene di rilievo risulti anche l'**utilizzo del mezzo privato (39%)**. Si tratta di informazioni altamente significative che debbono essere lette ed interpretate alla luce delle evidenti istanze di miglioramento del trasporto pubblico locale (TPL) e degli apprezzamenti per il grande progetto della linea tranviaria e le nuove piste ciclabili in arrivo provenienti dalla popolazione campigiana.

Per gli spostamenti brevi come ti muovi?



48,5%

A piedi



39,3%

In auto



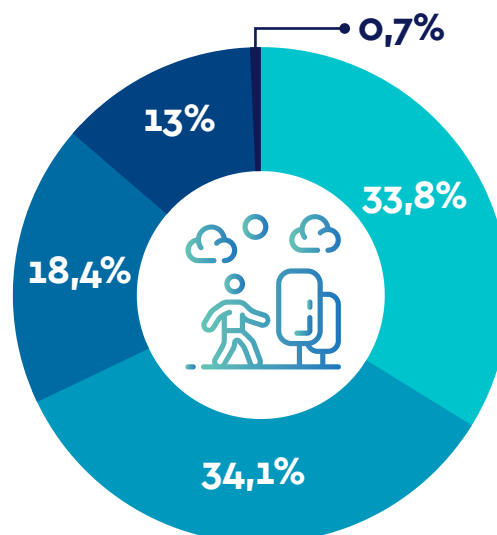
12,2%

In bicicletta

Vitale e cogente appare l'obiettivo di **imprimere e promuovere una cultura della mobilità** in grado di conciliare il diritto allo spostamento fisico con le esigenze ambientali, ma si rivela altresì necessario intervenire attivamente al fine di **garantire un servizio di TPL e infrastrutture ciclopedonali sempre più efficienti e a misura di cittadino**.

Quanto spesso frequenti le aree verdi della Città?

- Quasi tutti i giorni
- Almeno una volta alla settimana
- Almeno una volta al mese
- Quasi mai
- Mai



Più che positivo il responso sulle aree verdi: **l'82% degli intervistati afferma di disporre di spazi adeguati a meno di dieci minuti a piedi dalla propria abitazione**, il cui utilizzo è legato soprattutto al passeggio e allo svago durante il tempo libero.

Ci sono spazi verdi adeguati a meno di 10 minuti a piedi da dove vivi?



81,9%

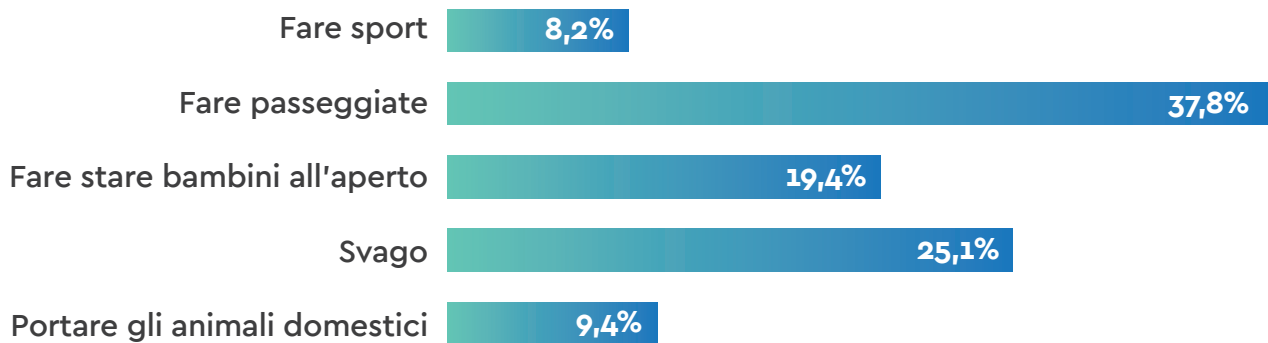


18,1%

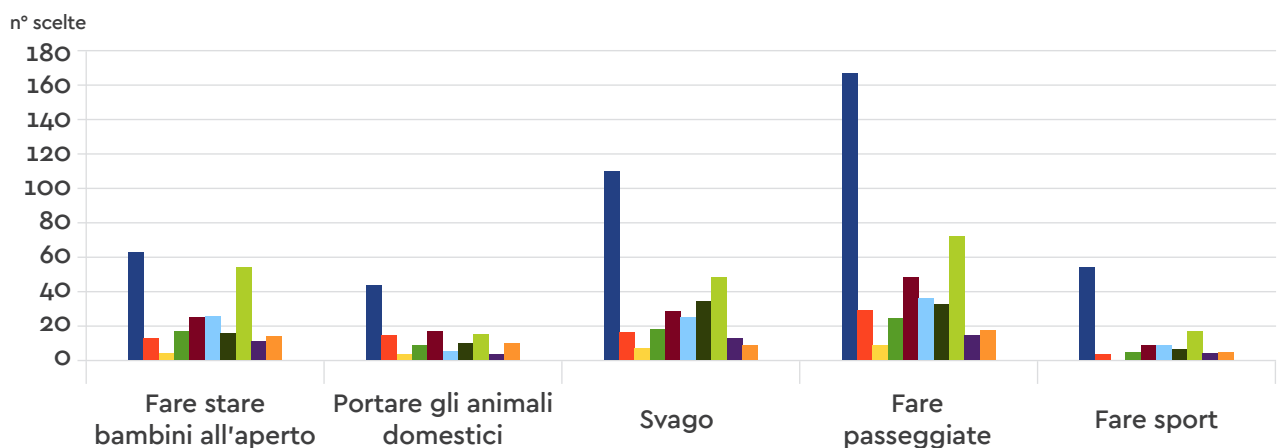
Le frequenti prevalentemente per...

Possibilità di 2 scelte

QUADRO GENERALE



DETTAGLIO PER FRAZIONI

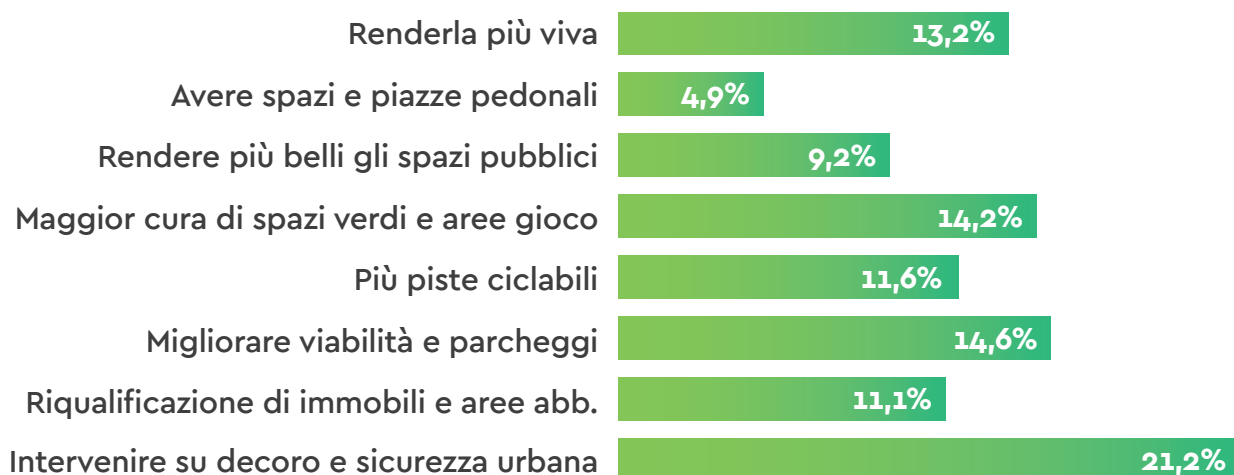


Al fine di cogliere le peculiarità caratterizzanti il territorio, è stato altresì ritenuto opportuno **focalizzare l'attenzione sulle esigenze specifiche di ogni frazione**. Per questo, i cittadini sono stati chiamati ad indicare la zona di residenza e successivamente ad indicarne le priorità, che risultano essere, mediamente, in linea con quelle della Città nel suo insieme, perlomeno parzialmente, ossia: sicurezza e decoro, viabilità e parcheggi e spazi verdi.

Quali sono le priorità per la tua frazione?

Possibilità di 3 scelte

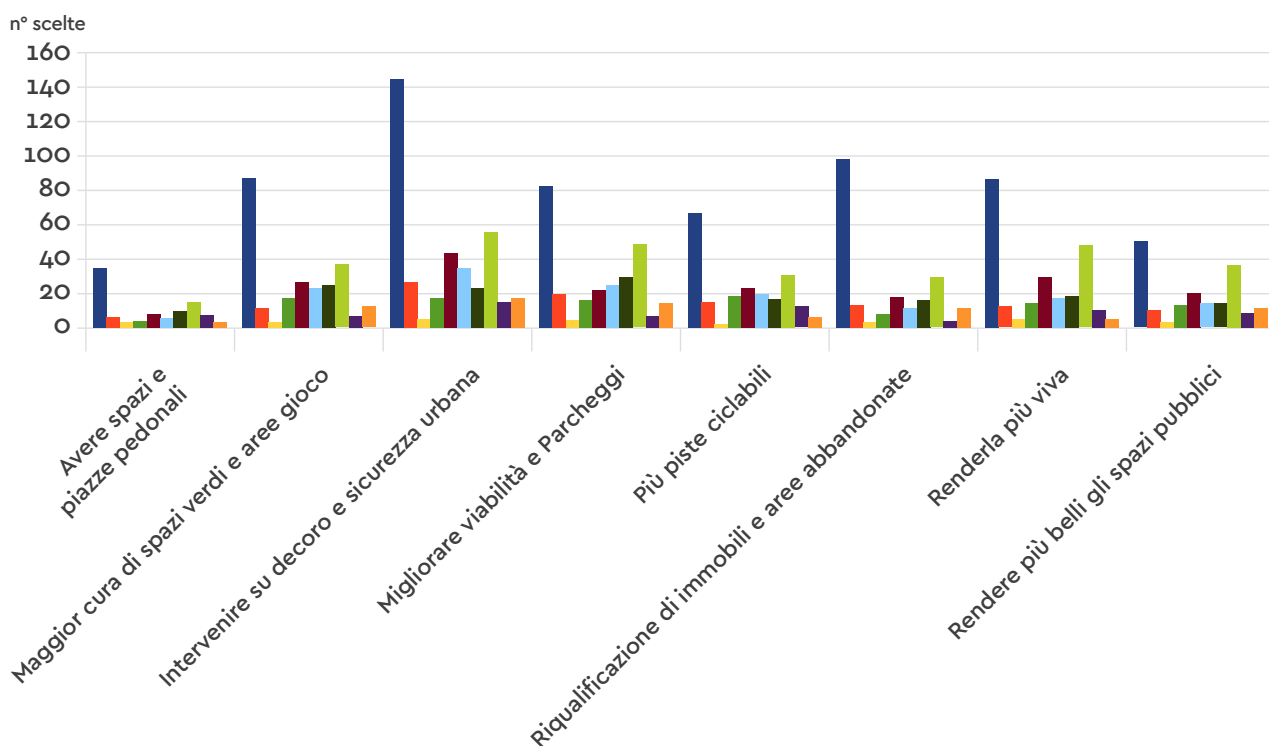
QUADRO GENERALE



Quali sono le priorità per la tua frazione?

Possibilità di 3 scelte

DETTAGLIO PER FRAZIONI

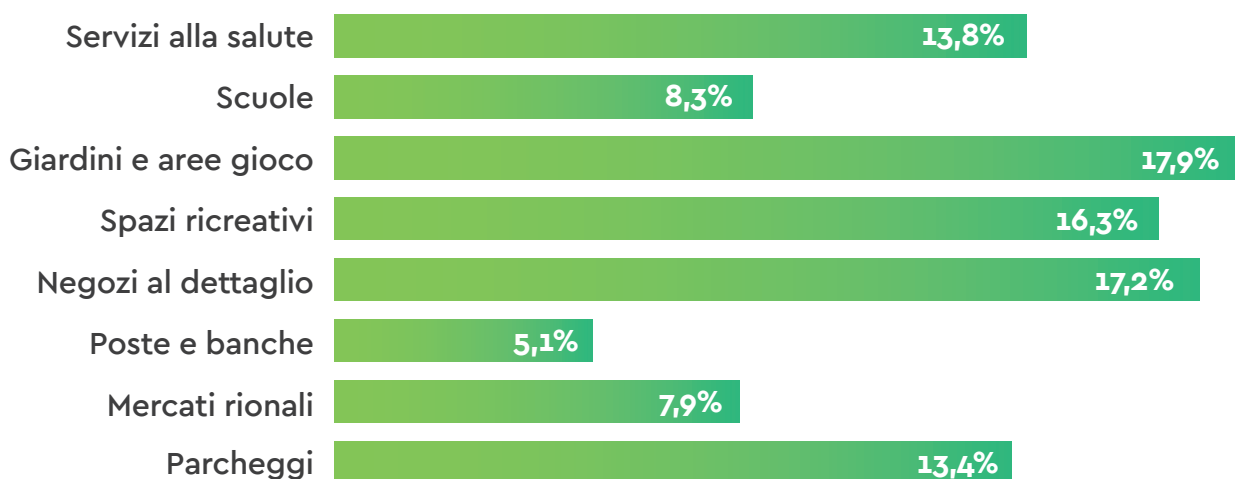


Quanto ai **servizi da potenziare**, le richieste vertono principalmente su **negozi al dettaglio, giardini e spazi ricreativi**. È ravvisabile, pertanto, una visione privilegiata di prossimità e vicinanza nell'accesso ai servizi, segno di un'identità territoriale che vuole essere preservata e rispetto alla quale progettare uno sviluppo equilibrato della comunità.

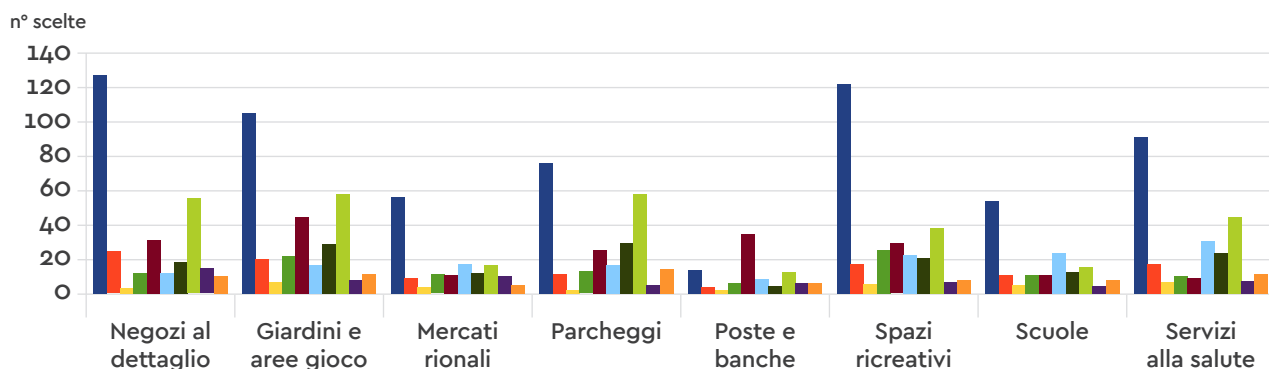
Quali servizi dovrebbero essere potenziati nella tua frazione?

Possibilità di 3 scelte

QUADRO GENERALE



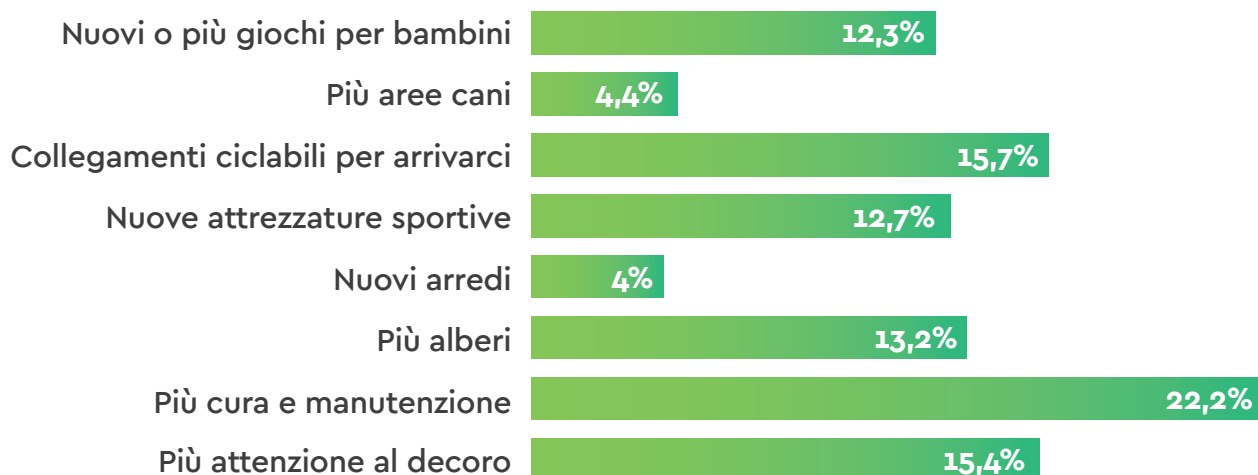
DETTAGLIO PER FRAZIONI



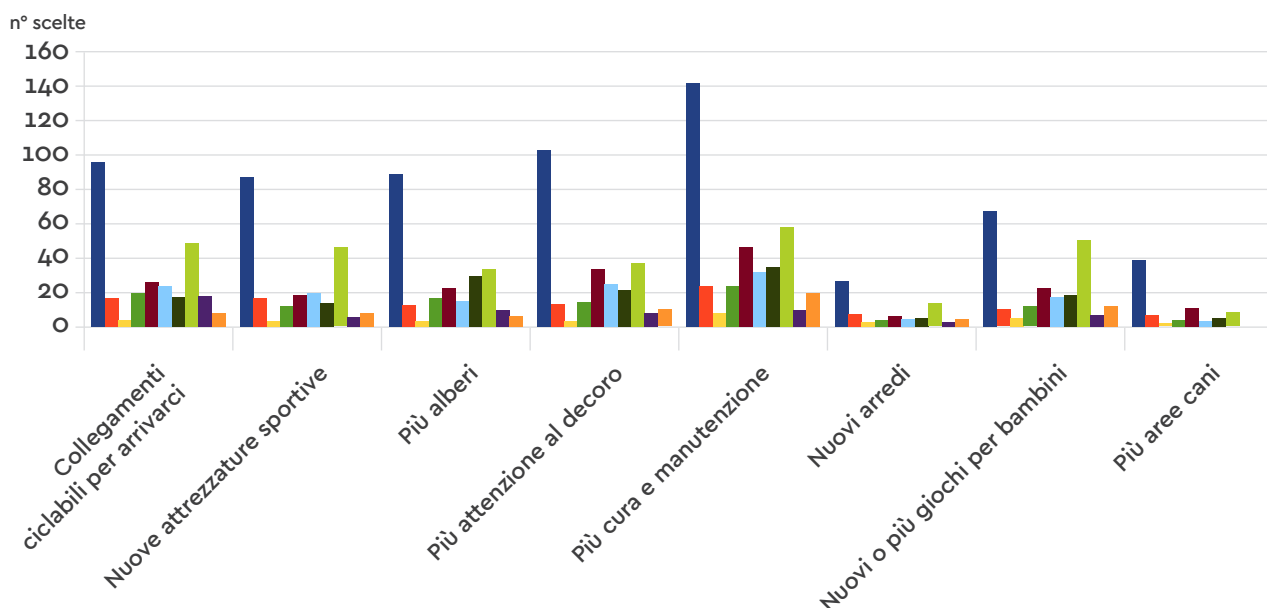
Cosa vorresti nelle aree verdi della tua frazione?

Possibilità di 3 scelte

QUADRO GENERALE



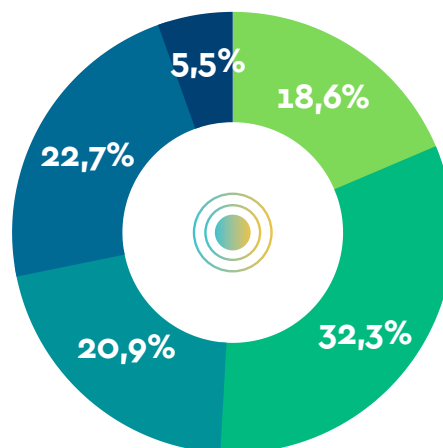
DETTAGLIO PER FRAZIONI



Infine il **centro storico**, cuore pulsante della Città, vissuto in larga parte per usufruire di servizi e fare acquisti nei negozi. Alla domanda "Cosa vorresti nel centro storico?" tanti sottolineano l'importanza di **incrementare gli eventi ricreativi (71% di gradimento) e il decoro (61% circa)**. Non da meno, tuttavia, le esigenze inerenti all'aumento delle attività commerciali e culturali, volano di valorizzazione del nucleo storico campigiano e dell'identità locale.

Quanto spesso frequenti il centro storico di Campi?

- Quasi tutti i giorni
- Almeno una volta alla settimana
- Almeno una volta al mese
- Meno di una volta al mese
- Mai



Ci vai prevalentemente per...



55,9%

Servizi (es. uffici comunali, ambulatori, banche, posta, etc.)



25,1%

Fare acquisti

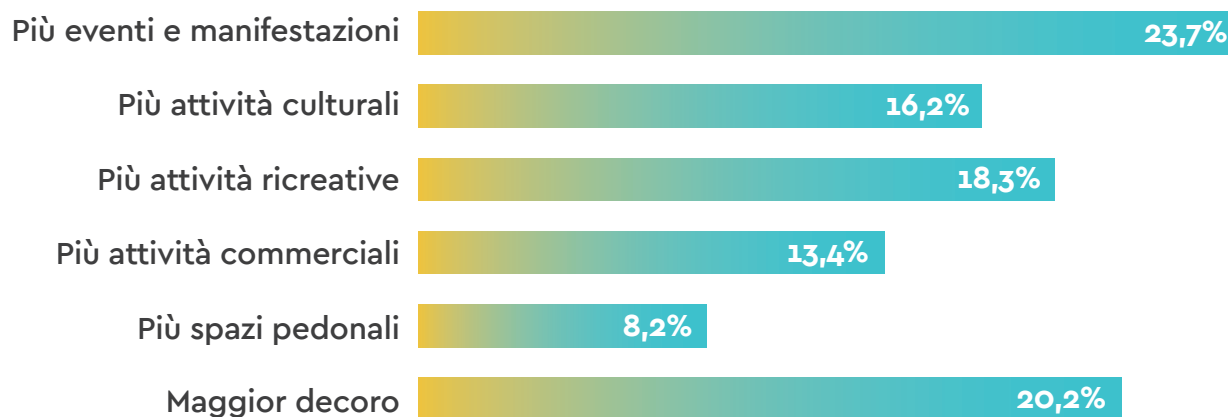


19,1%

Svago e Cultura

Cosa vorresti nel centro storico?

Possibilità di 3 scelte



Mediante la piattaforma digitale BiPart, creata appositamente e messa in evidenza nella homepage del sito del Comune durante il periodo di disponibilità del questionario, dal 14 maggio 2022 al 30 agosto 2022, ma anche attraverso la contemporanea distribuzione di opuscoli illustrativi sia in occasione dei point-desk che in varie sedi di associazioni presenti sul territorio comunale, i cittadini sono stati **coinvolti ad esprimere la propria opinione** su una serie di **progetti puntuali proposti dall'Amministrazione** per la formazione dei contenuti del Piano Operativo.

Questo al fine di **orientare e migliorare le scelte strategiche per la pianificazione** attraverso la condivisione di proposte e scenari futuri, a cui far seguire la valutazione dei contributi pervenuti e una trasparente motivazione in merito alle decisioni finali.

A tal proposito, i progetti presentati come strategici per il futuro aspetto della Città sono stati suddivisi in **4 scenari**:

CAMPI CRESCE, che racchiude la volontà di **aumentare i servizi** offerti – attraverso la realizzazione di **due nuovi poli scolastici innovativi** e la **Casa della Comunità** -, di migliorare la qualità urbana ridefinendo gli spazi vuoti della città, ricucendo il territorio e individuando nuove aree di sviluppo di qualità;

CAMPI SI RINNOVA, che incarna l'obiettivo di **riqualificazione** di quelle che oggi sono **8 aree critiche sul territorio** e che saranno completamente trasformate e ridisegnate, in modo che edifici e luoghi degradati **possano diventare nuovi spazi di vita e socialità**;

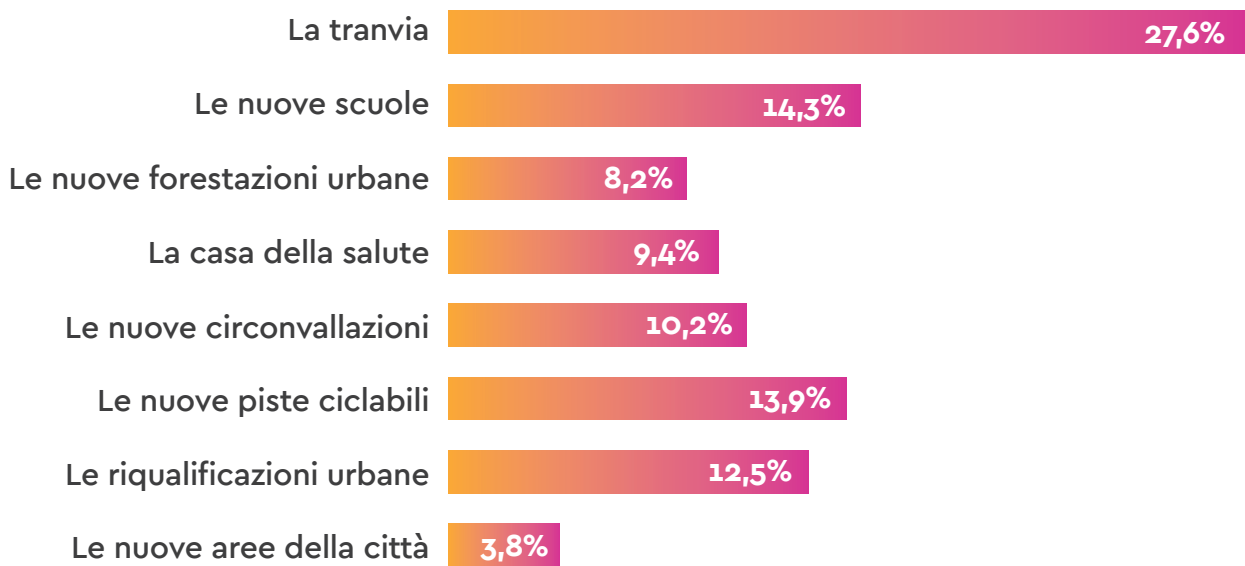
CAMPI RESPIRA, per dare ossigeno alla città rafforzando la presenza di spazi verdi con le **forestazioni urbane, quasi 500.000 metri quadri di nuovi alberi e arbusti** a Campi, sia in aree a forte densità industriale che lungo le principali arterie di traffico, con l'obiettivo di **ridurre inquinamento ed effetti sul clima**;

CAMPI SI MUOVE, 9 progetti per una **mobilità sostenibile** e per la **riduzione del traffico** privato: in primo luogo con l'arrivo della **tranvia**, che collegherà Villa Rucellai con il centro di Firenze, poi con le **nuove circonvallazioni**, che libereranno dal traffico le zone residenziali e renderanno meno caotica, più connessa e vivibile la città. A questo si aggiunge la costruzione di **nuove piste ciclabili** che permetteranno di spostarsi in sicurezza non solo nel territorio campigiano, ma anche nei comuni limitrofi.

Con il questionario la popolazione è stata chiamata anche ad individuare, fra i vari progetti presentati, **i tre ritenuti più significativi** per il miglioramento della Città.

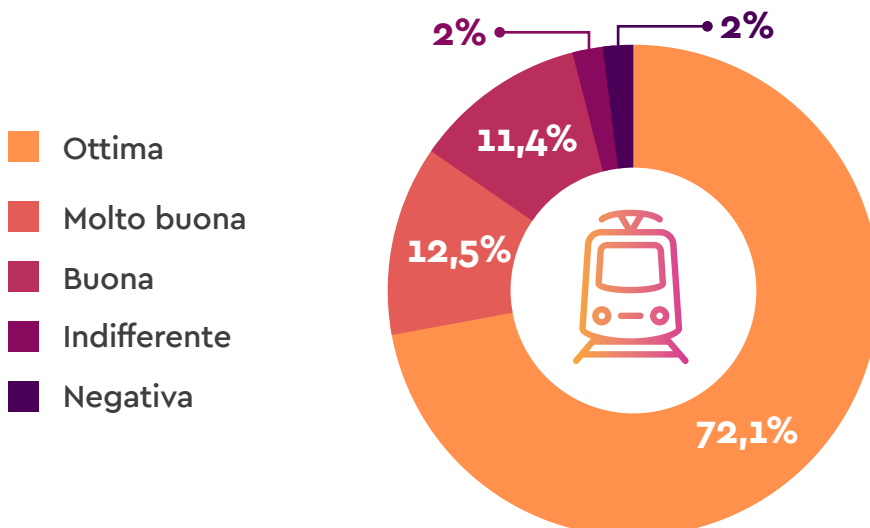
Tra i progetti per la Campi del futuro quali sono i tre che miglioreranno di più la città?

Possibilità di 3 scelte

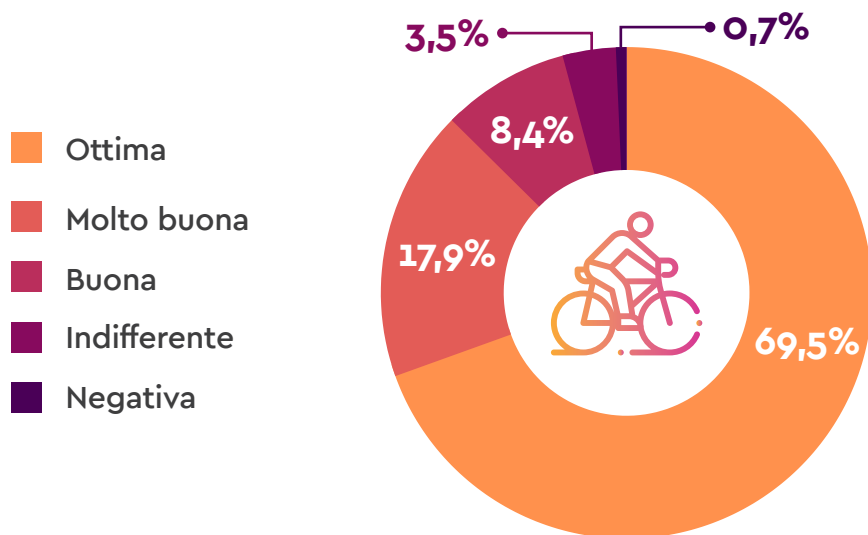


Tra i grandi interventi che interesseranno il territorio negli anni a venire è senza dubbio la **realizzazione della nuova tranvia** a riscuotere il maggior successo, di gran lunga al primo posto nella classifica di gradimento dei progetti migliorativi (oltre l'80% di consenso). Seguono, in ordine, le **nuove scuole** e le **nuove piste ciclabili**.

Nel 2026 a Campi Bisenzio arriverà la **tranvia**.
Collegherà Villa Rucellai al centro di Firenze in 35 min.
Come giudichi questa novità?



25 Km di **nuove piste ciclabili** collegheranno le frazioni nei comuni limitrofi fino a Sesto, Prato e Firenze.
Come giudichi questa novità?



Esiti del questionario ai GIOVANI

Genere



In quali frazioni risiedono...

| | | | |
|--------------|-------|---------------------|-------|
| Campi centro | 39,9% | San Lorenzo | 2,2% |
| Capalle | 4,5% | San Martino | 4,3% |
| Il Rosi | 0,6% | San Piero a Ponti | 13,7% |
| La Villa | 2,4% | San'Angelo a Lecore | 2% |
| San Donnino | 27,5% | Santa Maria | 2,8% |

Rappresentative anche le **risposte fornite dagli studenti** ai relativi questionari. La stragrande maggioranza enfatizza la **lotta all'inquinamento dell'aria e dell'ambiente** tra le priorità del momento, cui si associa la conoscenza della raccolta differenziata e l'impegno a praticarla costantemente dichiarati dall'84% degli intervistati, a testimonianza della maturazione di una **coscienza ambientale** sempre più solida e diffusa. Seguono, poi, la **cura dei giardini, delle piazze e degli spazi comuni**, il **miglioramento degli istituti scolastici**, in particolare di aule e **spazi destinati all'attività sportiva**, nonché l'**aumento dell'offerta di attività ludiche e ricreative**.

Passando poi a considerare le abitudini di frequentazione del territorio cittadino, **oltre il 60%** di ragazzi e ragazze dichiara di fruire di **parchi e giardini pubblici** almeno una volta alla settimana, **luoghi di incontro e socialità privilegiati in assoluto**, rispetto ai quali, oltre alla riconosciuta **accessibilità** (il 93,5% sostiene di avere a disposizione almeno un giardino a meno di dieci minuti a piedi dalla propria residenza) sono evidenziate le esigenze di miglioramento e incremento degli arredi, delle attrezzature sportive, nonché di manutenzione delle dotazioni esistenti.

Nettamente inferiori le percentuali relative agli altri spazi, in particolare: più dell'80% afferma di non frequentare mai o quasi mai la biblioteca, mentre quasi il 75% dichiara di esser stato solo qualche volta a teatro. È il segno della **necessità di un potenziamento dell'offerta culturale**, che sia **capace di intercettare i bisogni e i rinnovati interessi dei giovani**.

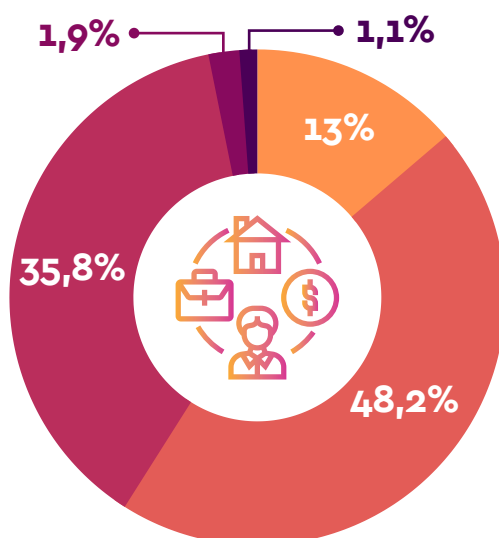
Incoraggiante, invece, il responso sull'attività sportiva, con **oltre il 60% degli intervistati praticanti uno sport** impegnato in attività legate ad associazioni e strutture situate **all'interno del territorio comunale**.

A livello di **mobilità urbana** emerge che la maggior parte degli studenti raggiunge il proprio istituto scolastico a piedi (39%) oppure con mezzi privati (43,2%); la restante parte è suddivisa tra chi si avvale del mezzo pubblico (14,5%) e chi, invece, utilizza la bicicletta (3,3%). Si tratta di **tendenze pressoché in linea con quanto emerge dai questionari somministrati ai cittadini** rispetto alle quali valgono, di conseguenza, le medesime considerazioni.

LA CITTÀ SECONDO TE

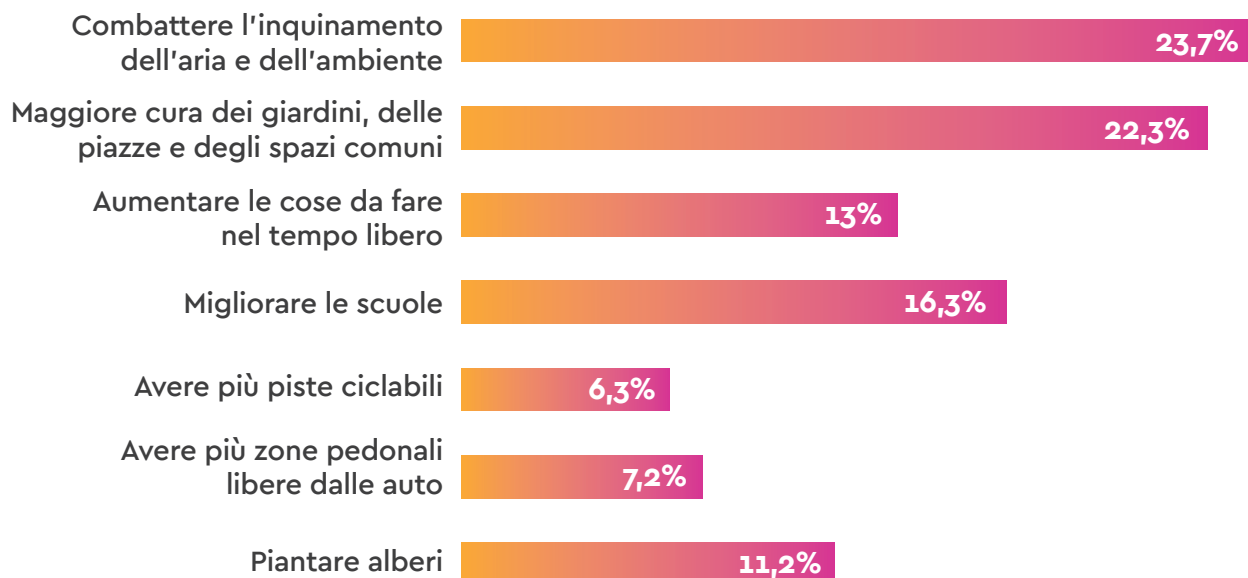
A Campi si vive:

- Molto bene
- Bene
- Abbastanza bene
- Male
- Molto male



Cosa è più importante per te?

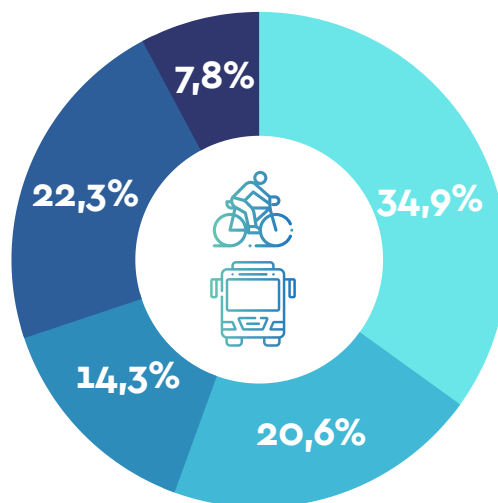
Possibilità di 3 scelte



COME TI SPOSTI?

Quanto spesso usi i mezzi pubblici o la bicicletta?

- Quasi tutti i giorni
- Almeno una volta alla settimana
- Almeno una volta al mese
- Quasi mai
- Mai



Con cosa ti muovi generalmente per andare a scuola?

In auto o moto



43,2%

A piedi




39%

In autobus



14,5%

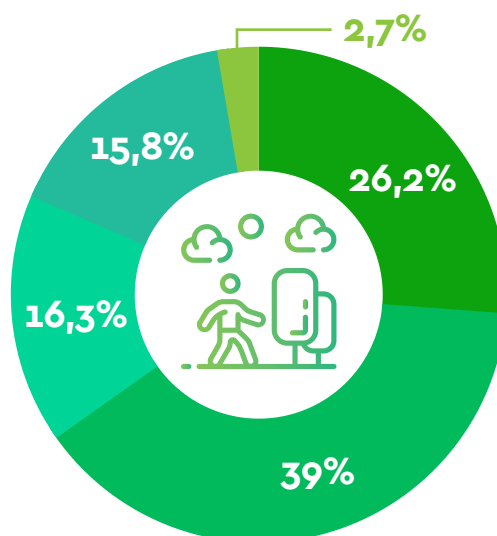
In bicicletta



3,3%

Quanto spesso frequenti i parchi e i giardini della città?

- Quasi tutti i giorni
- Almeno una volta alla settimana
- Almeno una volta al mese
- Quasi mai
- Mai



Ci sono giardini o parchi a meno di 10 minuti a piedi da dove vivi?



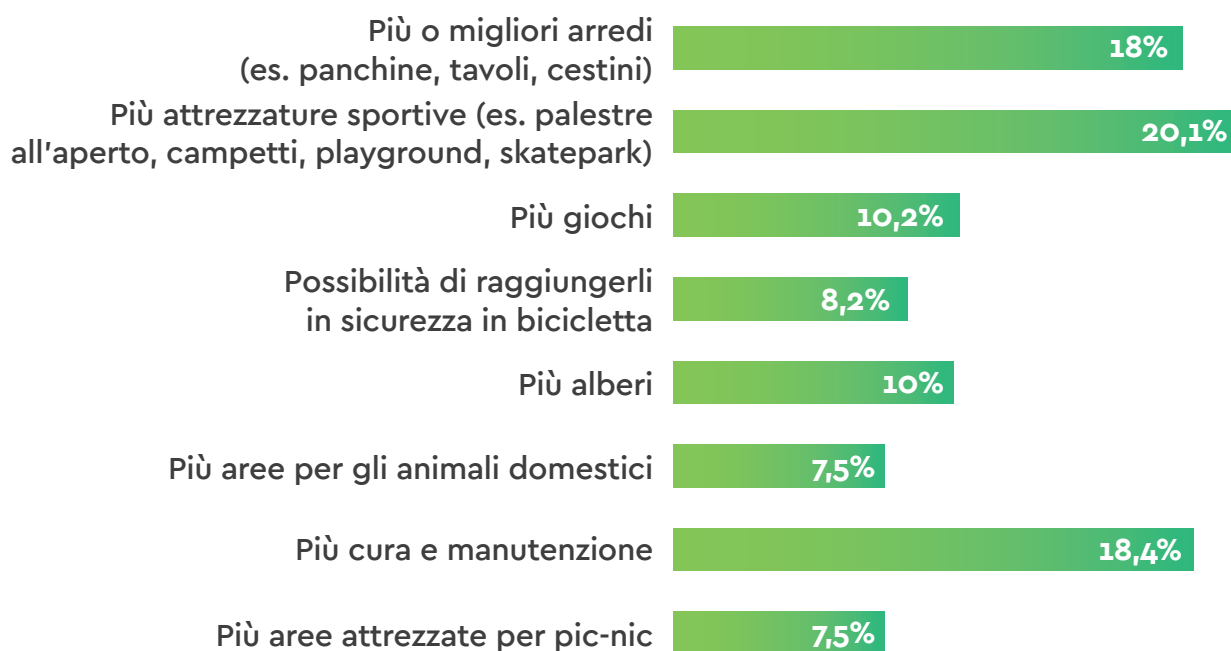
93,5%



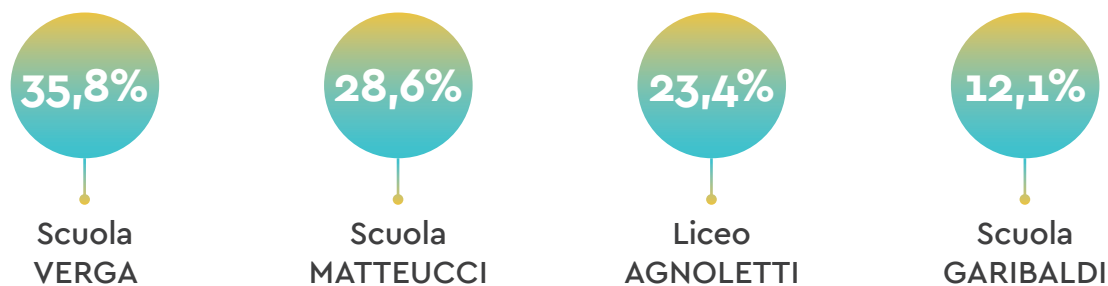
6,5%

Cosa vorresti nei giardini o parchi della città?

Possibilità di 3 scelte

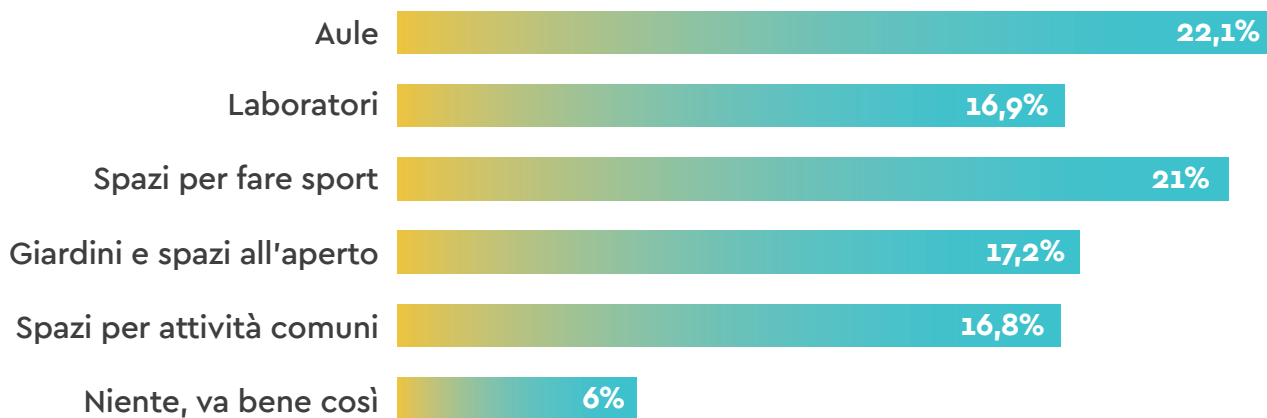


Che scuola frequenti?



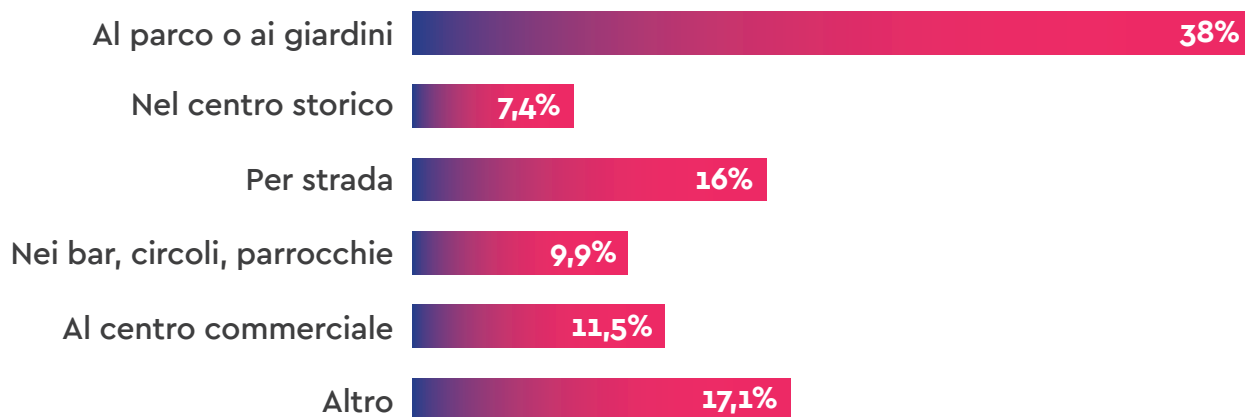
Cosa vorresti migliorare nella tua scuola?

Possibilità di 3 scelte



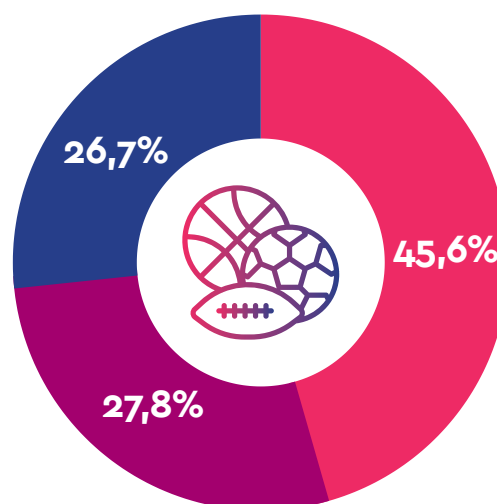
Nel tempo libero dove ti incontri con gli amici?

Possibilità di 2 scelte



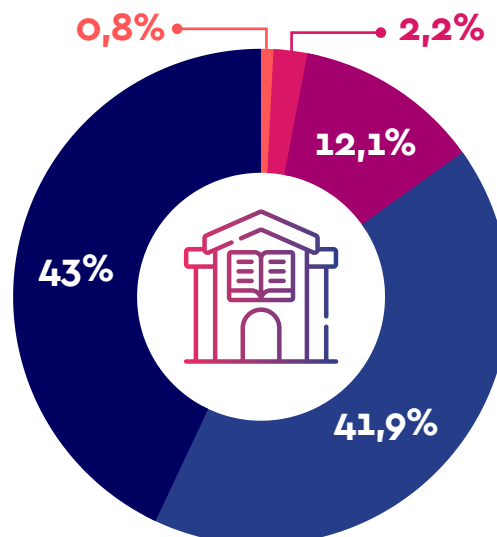
Dove pratici sport?

- A Campi
- In strutture fuori Campi
- Non pratico sport



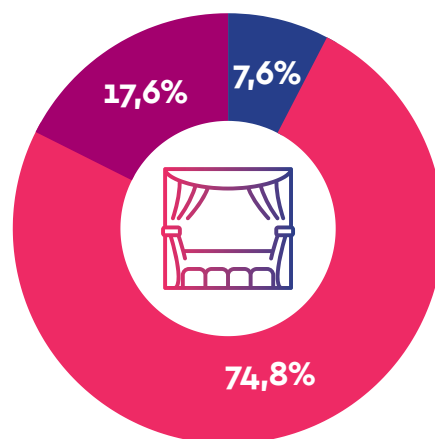
Frequenti la biblioteca di Campi?

- Quasi tutti i giorni
- Almeno una volta alla settimana
- Almeno una volta al mese
- Quasi mai
- Mai



Sei mai stato al Teatrodante Carlo Monni?

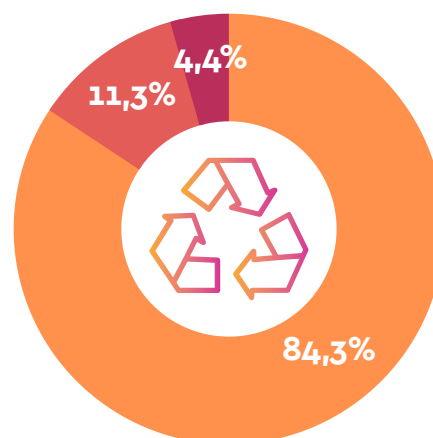
- Sì, ci vado spesso
- Qualche volta
- Mai



GIOVANI CITTADINI

Conosci e fai la raccolta differenziata dei rifiuti?

- La conosco e la faccio sempre
- La conosco ma di solito non la faccio
- Non la conosco



Saresti disposto a dedicare un po' del tuo tempo a migliorare la città?



SÌ
48,8%



NO
10,5%



Non lo so
40,7%

Ti piacerebbe se il Comune ascoltasse i ragazzi per prendere le sue decisioni per Campi Bisenzio?



SÌ
85%



NO
2,1%



Non lo so
12,9%

Conclusioni e attività future

Il percorso fino ad oggi intrapreso per la costruzione della nuova pianificazione urbanistica ha visto il coinvolgimento di singoli cittadini attraverso non solo il questionario, i point desk, le assemblee pubbliche, i social, ma anche con la presentazione delle manifestazioni di interesse. Per completare tale percorso saranno organizzati tavoli di confronto con le associazioni di categoria ed i portatori di interessi diffusi di tipo ambientale, sociale ed economico, ulteriore occasione per raccogliere nuove proposte da valutare ed elaborare al fine di costruire un Piano Operativo partecipato da tutti i soggetti interessati.



COMUNE DI
CAMPI BIENZIO